

Prof.: Antonela Parrillo

Mail: nooss\_@hotmail.com (en Asunto colocar nombre, curso y escuela)

**Trabajo práctico n°3: FORMAS GEOMÉTRICAS**

Las formas geométricas están en todo nuestro entorno, y son la base de todo dibujo técnico. Pero también podemos utilizarla en nuestro arte. Veremos obras de un autor ruso **Wassily Kandinsky** cuyas obras están llenas de figuras geométricas como las que están aquí.


## Formas Geométricas



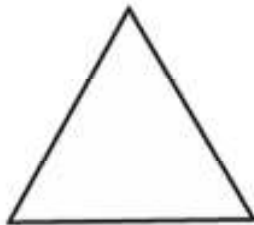
**Cuadrado**



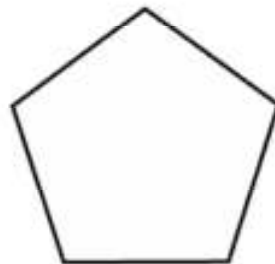
**Rectángulo**



**Trapezio**



**Triángulo**



**Pentágono**



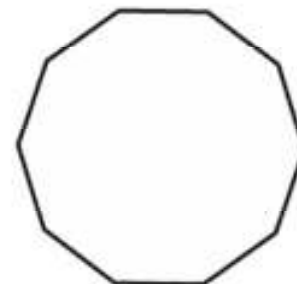
**Hexágono**



**heptágono**



**Octógono**



**Decágono**

### EJEMPLOS- obras de Wassily Kandinsky

En estos ejemplos pueden ver el uso de las formas geométricas, de colores puros, de formas abstractas y muy simples. La complejidad de la obra está dada por la utilización de tantos elementos y recursos como superposición, diferencia de escalas, yuxtaposición, etc.



1.

#### **ACTIVIDAD:**

Realizar un dibujo utilizando todas estas formas geométricas. Es libre el uso del color, pueden superponer las figuras. El dibujo es libre, utilizar lo que tengan en casa (lápices de color, fibras, biromes de color). Pueden incluir materiales como cartón, tela, cintas, etc.

**Atención:** Utilizar todo el espacio de la hoja.

**Formato:** Hoja de carpeta de Artes Visuales, con recuadro (1 cm por lado), no olvidar colocar datos: Nombre y apellido, tema, curso.

**Entrega:** Sacar fotografía del trabajo y enviar al mail que se indica.

**Fecha de entrega:** 07/12/20